


GUÍA USO RÁPIDO

wypo Colaboradores

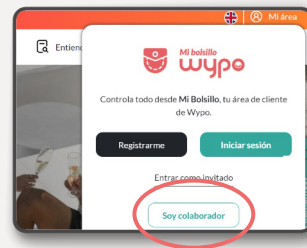
1 Entra en:

WYPO.ES



2 Entra en el área de colaboradores desde el acceso de la barra superior:

Mi área > Soy colaborador




3 Accede a tu área personal del CRM ingresando tus claves de acceso.



4 Una vez dentro de tu área personal del CRM, haz clic en el botón rojo "Empezar simulación" con el cliente.



5 Llegarás a la página web de Wypo personalizada con el logotipo de tu agencia, tu nombre y tu apellido. Ahí dirígete al simulador para introducir los datos de la operación y del cliente.



6 En el momento en que el cliente se registre, la operación quedará asignada a ti. ¡Listo!

VER VIDEO

