


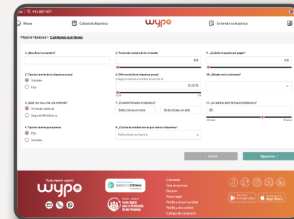


1 Entrás en **WYPO.ES** y escoges tu opción:




2 Nos cuentas:

- Información de tu hipoteca actual
- Tipo de financiación



4 Te mostramos las **ofertas generales de los bancos** que encajan con tus necesidades.

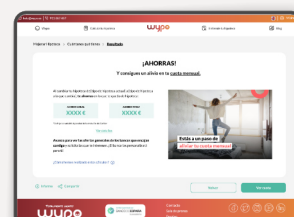
Los bancos a los que solicites oferta formal personalizarán su oferta para ti.



3 Ves un resumen con:

- Lo que ahorrarás cambiando tu hipoteca de banco.

**Según los datos que has aportado*




5 Te pedimos la **documentación que necesita el banco**: DNI, documentación económico-laboral, declaración de la renta...

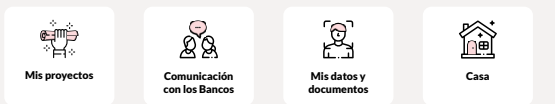
Puedes subirla tú o con nuestra tecnología **FINANCIAL DATA** nos conectamos de forma inmediata y la solicitamos a los organismos oficiales.



6 Tendrás que firmar (lo más parecido posible a la firma de tu DNI) para que el Banco acepte la documentación.



8 Recuerda que tienes absolutamente todo en MI BOLSILLO, tu área personal.



7 En este punto, **acabas de enviar tu solicitud a los bancos**. Ahora tienen un periodo (normalmente de 7 días hábiles) para preparar y enviarte sus ofertas personalizadas.



9 Cuando recibas las ofertas y te decantes por una, **tienes que hacer la tasación**. Puedes hacerla fácil en Wypo y recibirla en menos de 3 días. Después, el banco te ayudará con las dudas y te indicará como acudir al Notario para la firma.

Tasación



QUEREMOS QUE SEPAS QUE...

Estaremos pendientes de ti y de todo tu proceso. Recibirás de vez en cuando algún mensaje o llamada de Wypo para ver qué tal vas.

Y si necesitas contactarnos puedes hacerlo en:

